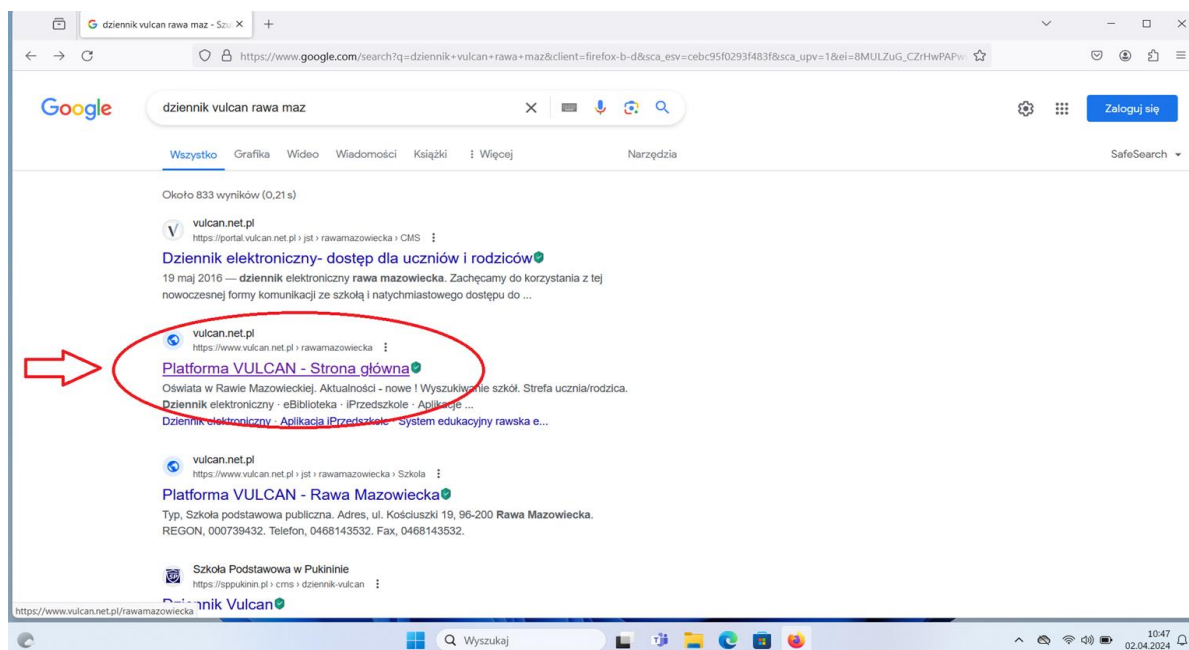


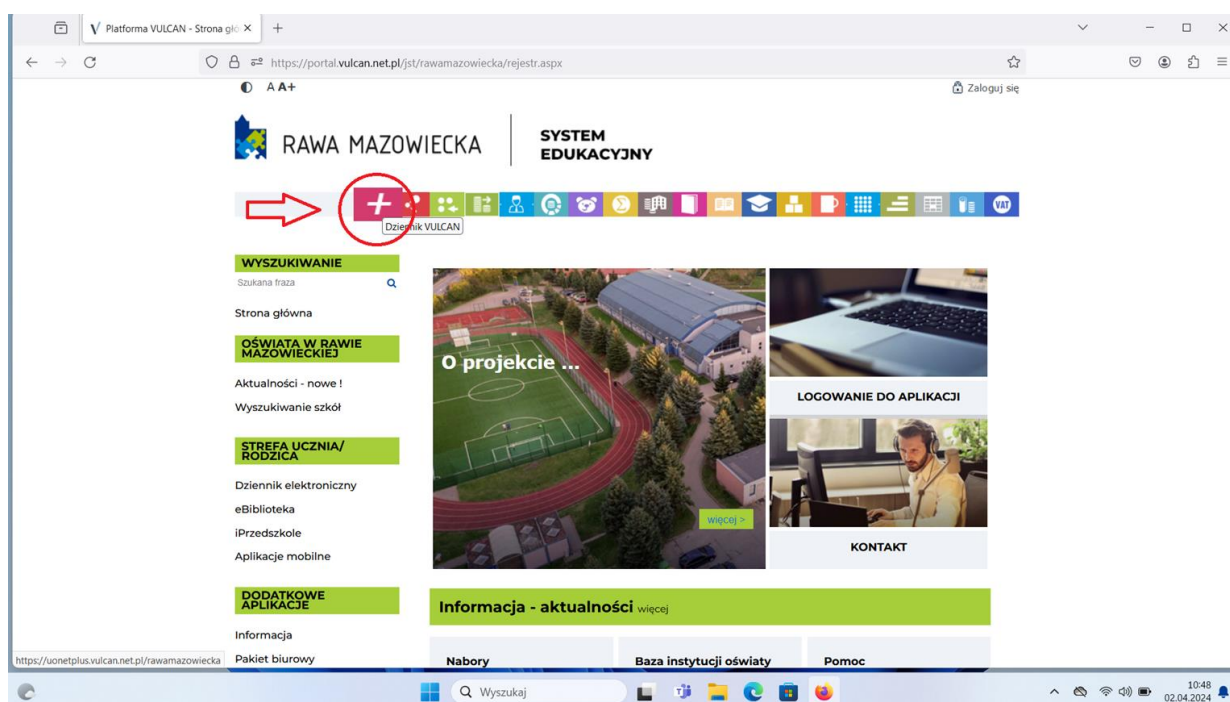
## Instrukcja logowania się rodziców do systemu VULCAN

Drodzy Rodzice, od 02.04.2024 roku aplikacja iPrzedszkole jest nieaktywna. W związku z tym wszystkie informacje np. wiadomości od wychowawców, zgłaszanie nieobecności dzieci oraz dokonywanie płatności za przedszkole będą możliwe wyłącznie poprzez nowy system VULCAN. Poniżej przedstawiamy sposób logowania się do nowej platformy.

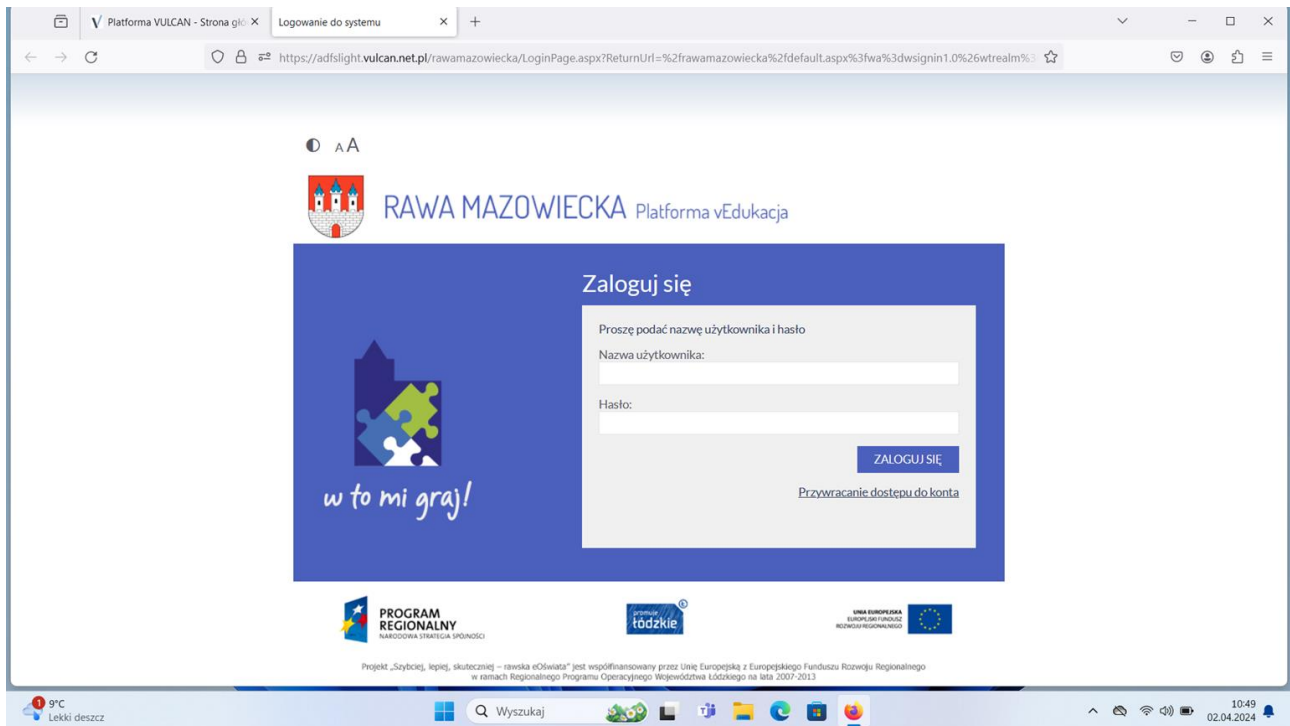
1. W wyszukiwarce Google należy wpisać: Dziennik VULCAN Rawa Mazowiecka oraz wybrać: vulcan.net.pl.



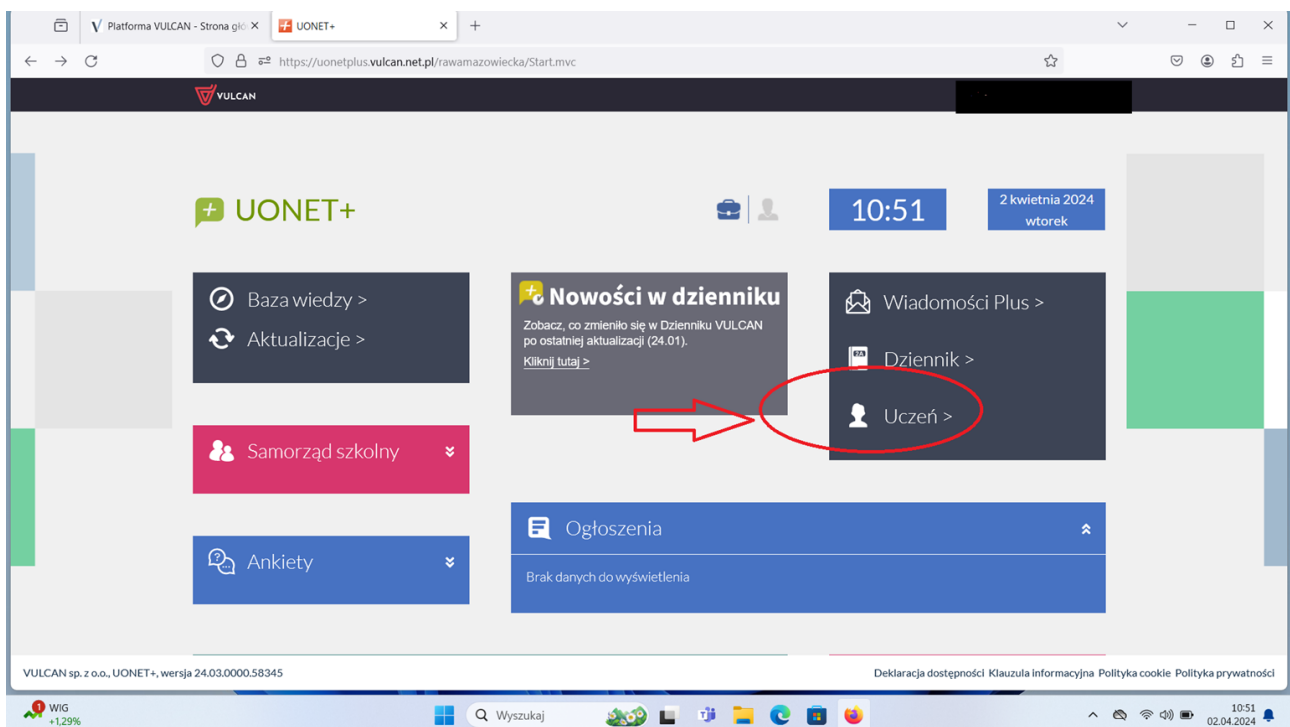
2. Po otwarciu systemu należy wybrać pierwszą ikonę z lewej strony: Dziennik VULCAN.



3. W celu zalogowania się do systemu należy wpisać swój dotychczasowy login i hasło.



4. Po otwarciu dziennika VULCAN należy wybrać zakładkę UCZEŃ.



5. W celu zgłoszenia nieobecności dziecka w przedszkolu należy wybrać zakładkę ZGŁOSZENIE NIEOBECNOŚCI a następnie ZGŁOŚ NIEOBECNOŚĆ i wybrać datę absencji.

The screenshot shows the 'Witryna ucznia/rodzica' (Student/Parent Portal) interface. At the top, there is a dark header with a logo on the left and 'P1' next to it, and the 'VULCAN' logo on the right. Below the header is a green navigation bar with the text 'Witryna ucznia/rodzica' and a dropdown menu labeled 'Uczeń:'. The main content area is divided into two tabs: 'EWIDENCJA' and 'ZGŁOSZENIE NIEOBECNOŚCI'. The 'ZGŁOSZENIE NIEOBECNOŚCI' tab is active, showing a sub-tab 'ZGŁOŚ NIEOBECNOŚĆ' which is circled in red. A red arrow points from the 'Zebrań' menu item in the left sidebar to this button. The main content area displays the text 'Nieobecność na posiłkach można zgłaszać do godziny 08:00 dnia, na który zaplanowano posiłek.' and 'Zgłoszone nieobecności' with a sub-heading 'Brak zgłoszonych nieobecności.'.